

## Памятка кассира БСТ-микро -Ф

на КО с установленным СКНО: в начале рабочего дня (смены) кассир обязан выполнить операцию регистрации внесения наличных денежных средств, полученных перед началом работы, в ящик для денег кассового оборудования (при его наличии) или иное место аналогичного назначения. При изъятии наличных выполнить операцию регистрации изъятий.

### Начало смены

1. Включить тумблер
2. Главное меню. На индикаторе «ВЫБОР»
2. Нажать клавишу «1». На индикаторе приглашение к вводу пароля «-----»
3. Ввести пароль кассира (8 цифр) 00000030
4. Нажать клавишу «ОПЛ». На индикаторе «0»
5. Ввести сумму покупки. Нажать клавишу «ВВ». Нажать клавишу «ПС» ввести сумму наличных и нажать «ОПЛ»
6. Если оплата по банковскому терминалу, после «ПС» нажать «ВВ»

### X – ОТЧЕТ (во время работы)

1. Нажать клавишу «РЕ». Главное меню. На индикаторе «ВЫБОР»
2. Нажать клавишу «2». На индикаторе приглашение к вводу пароля «-----»
3. Ввести пароль администратора (8 цифр) 00000030
4. Нажать клавишу «ОПЛ». На индикаторе «0 1–9»
5. Нажать клавишу «1». На индикаторе «. . . . .»
6. Через некоторое время распечатывается X–отчет

### Z – ОТЧЕТ (обязательно)

1. Нажать клавишу «РЕ». Главное меню. На индикаторе «ВЫБОР»
2. Нажать клавишу «3». На индикаторе приглашение к вводу пароля «-----»
3. Ввести пароль администратора (8 цифр). 00000030
4. Нажать клавишу «ОПЛ». На индикаторе «Г 1–8»
5. Нажать клавишу «2»
6. Распечатывается контрольная лента, а затем Z–отчет
7. После закрытия смены на контрольной ленте будет напечатана строка



«ОБНУЛЕННАЯ КАССА»




Операция выплаты и внесения денег в кассу осуществляется при закрытом чеке. При проведении операции выплаты денежная сумма всегда положительная, так как её знак заложен в типе операции.

**Важно!** Операции выплаты и внесения доступны только администратору и системному администратору (пароли для входа, принятые по умолчанию – «29» или «30»).

Для выполнения операции необходимо:

а) ввести вносимую или выплачиваемую сумму;

б) нажать клавишу  для выплаты или клавишу  для внесения денег;

До нажатия клавиш  или  введенную сумму можно сбросить клавишей .

Кассиром-операционистом ежедневно проводятся следующие виды работ:

- а) визуальный осмотр кассового аппарата, удаление пыли;
- б) проверка кассового аппарата (вилки, шнура питания) на отсутствие внешних повреждений;
- в) проверка сохранности средств контроля, установленных на корпусе кассового аппарата.
- д) Наличие клише в начале чека
- е) Проверять ДАТУ и выставлять точное ВРЕМЯ

В случае повреждения средств контроля или выявления других неисправностей кассового аппарата необходимо прекратить его использование и сообщить о выявленных неисправностях диспетчеру по тел. +375-29-143 95 69

Сообщения об ошибках сопровождаются коротким звуковым сигналом, и на индикаторе КСА выводится сообщение:

**E            XXX**

где **XXX** - код ошибки.

Нажмите клавишу **C** для возврата в рабочий режим КСА. В таблице 9 приведены коды, выводимые на дисплей, и причины ошибок.

Таблица 9. Коды ошибок и их описание

Код ошибки	Описание
8	Неверная цена (сумма)
10	Неверное количество
11	Нулевая цена
12	Невозможно сторно последней операции
14	Невозможен повтор последней операции
15	Операция после начисления скидки/наценки невозможна
17	Превышение введённого номера товара в базе данных
22	Товар не запрограммирован (поле «секция» равно «0»)
23	Превышение ограничения суммы чека текущего кассира
24	Превышение ограничения суммы операции текущей секции
29	Превышено количество операций в чеке
45	Ошибка типа чека (при попытке аннулирования)
49	Ошибка номера чека (при попытке аннулирования)
50	Переполнение регистров денежного итога
100	Невозможно распечатать копию чека
102	Команда не реализуется в данном режиме
103	Нет бумаги
115	Накопление меньше суммы возврата
123	Неверная скидка
124	Операция скидки/надбавки невозможна
125	Неверная секция
126	Неверный вид оплаты
127	Переполнение при умножении
128	Операция запрещена в таблице настроек
129	Переполнение итога чека
132	Переполнение буфера контрольной ленты
133	Переполнение сменных регистров
136	Смена превысила 24 часа
138	Скидка/надбавка запрещена в таблице параметров
141	Буфер контрольной ленты не переполнен
150	Сумма чека меньше суммы сторно
151	Подсчет суммы сдачи невозможен
152	Недостаточно денег в денежном ящике
153	Смена не открыта
154	Чек закрыт – операция невозможна
155	Чек открыт – операция невозможна
160	Ошибка энергонезависимой памяти
191	Ошибка контрольной суммы ПО
195	Память КСА не инициализирована

Код ошибки	Описание
196	Ошибка памяти
197	Ошибка часов реального времени
210	Нет связи с СКНО
211	Некорректная команда и параметры СКНО
212	Нет ответа от СКНО
213	Ошибка связи с СКНО
214	Отсутствует СКЗИ в СКНО
215	СКНО неисправно
216	Ошибка идентификации СКНО
217	Запрет обслуживания по окончании сертификата СКНО
218	Запрет обслуживания по переполнению памяти СКНО
219	Запрет обслуживания по непереданным отчетам СКНО